

V. Публікаційна активність викладачів

Таблиця 14

Публікації викладачів МДУ

Публікації	2019	2020	2021	2022	2023
Опубліковано: монографій, всього одиниць	15	17	9	4	2
друк.арк.	219,23	185,28	132,74	52,77	28,8
Підручників, всього одиниць	2	3	1	4	2
друк.арк.	12,6	47,5	23,0	30,35	21,7
Навчальних посібників, всього одиниць	54	45	60	16	8
друк.арк.	452,98	372,98	364,16	130,23	93,82
Кількість статей у фахових виданнях України, всього одиниць	172	129	164	146	144
друк.арк.	86,0	77,4	98,4	87,6	86,4
Кількість статей у наукометричних базах даних, з них:	196	152	187	186	150
<i>Scopus</i>	27	22	16	31	15
<i>Web of science</i>	18	17	22	17	17
<i>Index Copernicus</i>	151	114	149	138	118
друк.арк.	98,0	91,2	112,2	111,6	97,5
В зарубіжних виданнях	76	86	84	64	54
друк.арк.	34,71	45,78	44,3	32,0	35,66

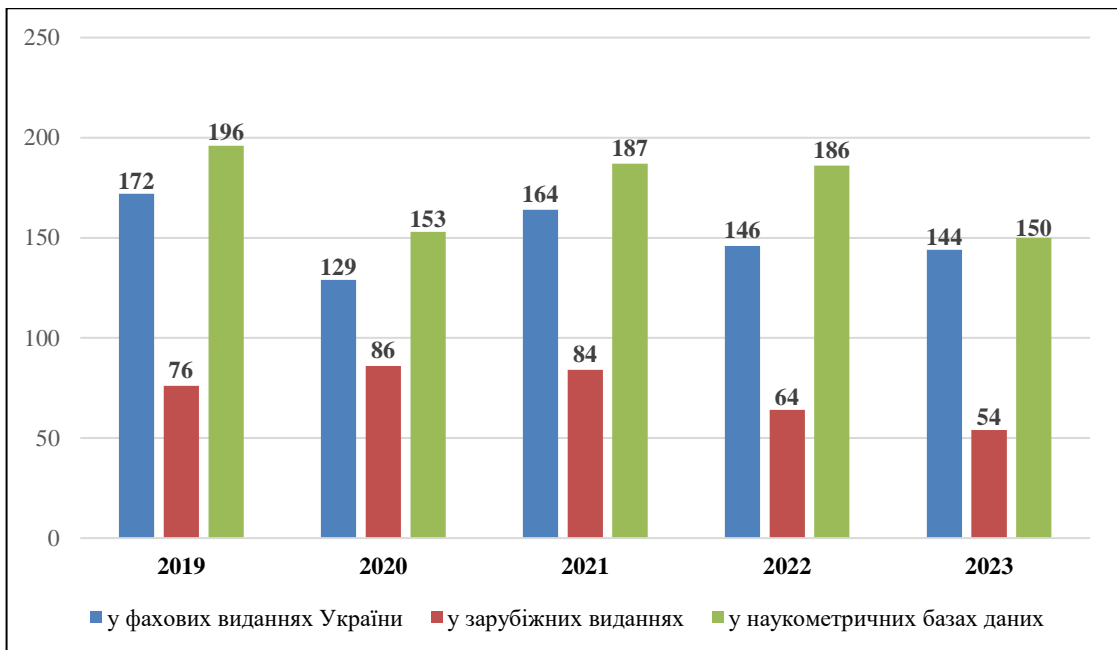


Рис. 4. Публікації викладачів МДУ

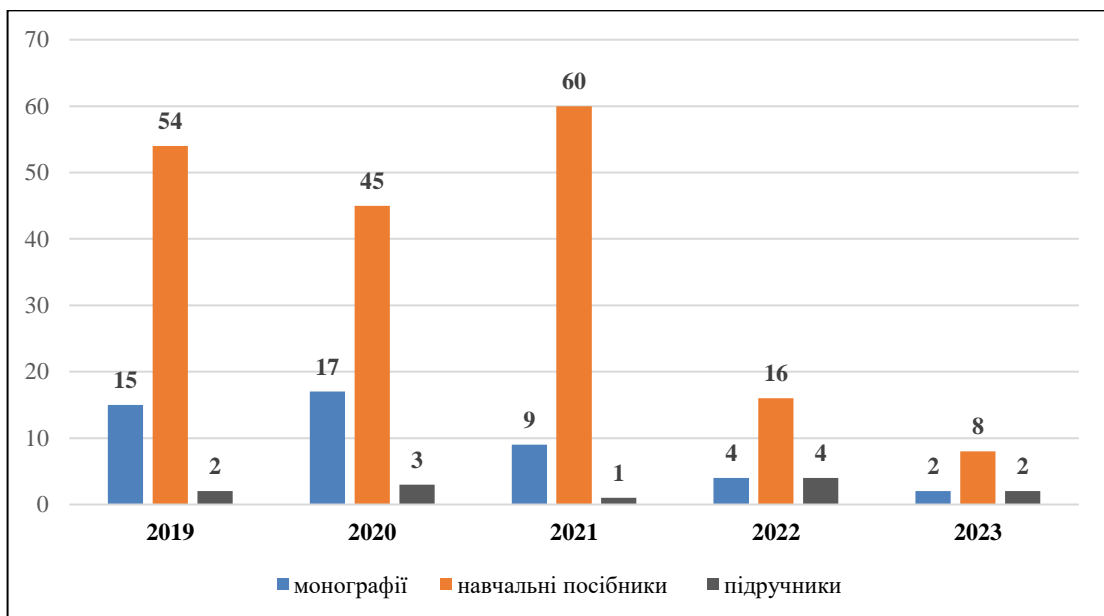


Рис. 5. Монографії, підручники, навчальні посібники

Публікації викладачів університету у 2023 році

Структурний підрозділ	Всього публікацій за 2023 рік	Монографії	Части на кол. монографії	Підручники	Навчальні посібники	Методичні рекомендації	Статті				Тези доповідей
							Всього	Scopus	Web of science	у т. ч. в іноз. виданнях	
Кафедра права	84	-	-	-	-	-	21	-	1	6	63
Кафедра економіки та міжнародної економічної діяльності	92	1	-	-	-	5	26	2	-	2	60
Кафедра системного аналізу та інформаційних технологій	13	-	2	-	-	-	5	1	3	1	6
Кафедра економіки праці	23	-	-	-	-	-	2	-	-	-	21
Кафедра раціонального природокористування та охорони навколишнього середовища	37	-	-	-	-	5	2	-	-	-	30
Всього по економіко-правовому факультету	249	1	2	-	-	10	56	3	4	9	180
% від кожного виду публікацій по університету	28,3	50,0	50,0	-	-	8,6	25,2	20,0	23,5	16,7	34,2
Кафедра соціальних комунікацій	17	1	-	-	1	5	3	-	1	1	7
Кафедра української філології	16	-	-	-	-	1	9	-	-	4	6
Кафедра інформаційної діяльності	46	-	-	-	-	2	9	-	-	5	35
Всього по факультету філології та масових комунікацій	79	1	-	-	1	8	21	-	1	10	48
% від кожного виду публікацій по університету	9,0	50,0	-	-	12,5	6,9	9,5	-	6,0	18,5	9,1
Кафедра політології та міжнародних відносин	38	-	-	-	-	8	19	1	2	5	11
Кафедра історії та археології	39	-	-	-	-	2	11	-	2	-	26
Кафедра культурології	27	-	1	-	2	1	12	-	-	2	11
Кафедра філософії та соціології	48	-	-	1	1	-	24	1	4	10	22
Всього по історичному факультету	152	-	1	1	3	11	66	2	8	17	70
% від кожного виду публікацій по університету	17,2	-	25,0	50,0	37,5	9,5	29,7	13,3	47,0	31,4	13,3
Кафедра англійської філології	41	-	-	-	-	25	5	2	-	3	11
Кафедра романо-германської філології	11	-	-	-	-	2	2	-	-	-	7
Кафедра прикладної філології	29	-	-	-	1	5	6	-	-	2	17
Кафедра грецької філології	11	-	-	-	-	2	1	-	-	-	8
Всього по факультету іноземних мов	92	-	-	-	1	34	14	2	-	5	43
% від кожного виду публікацій по університету	10,4	-	-	-	12,5	29,3	6,3	13,3	-	9,3	8,1
Кафедра практичної психології	13	-	-	-	-	1	6	2	2	2	6
Кафедра дошкільної освіти	21	-	1	-	-	1	12	1	-	2	7
Кафедра педагогіки та освіти	66	-	-	1	1	8	16	1	2	4	40
Всього по психолого-педагогічному факультету	100	-	1	1	1	10	34	4	4	8	53
% від кожного виду публікацій по університету	11,4	-	25,0	50,0	12,5	8,6	15,3	26,7	23,5	14,8	10,1
Кафедра менеджменту та фінансів	118	-	-	-	-	31	7	-	-	-	80
Кафедра публічного управління та адміністрування	52	-	-	-	-	11	15	2	-	3	26
Кафедра маркетингу та туризму	39	-	-	-	2	1	9	2	-	2	27
Всього по ННІУ	209	-	-	-	2	43	31	4	-	5	133
% від кожного виду публікацій по університету	23,7	-	-	-	25,0	37,1	14,0	26,7	-	9,3	25,2
ВСЬОГО за 2023 рік:	881	2	4	2	8	116	222	15	17	54	527

Таблиця 16

ПУБЛІКАЦІЇ ВИКЛАДАЧІВ УНІВЕРСИТЕТУ У 2023 РОЦІ
(за науковими напрямками)

Структурний підрозділ	Всього публікацій за 2022 рік	Монографії	Частина кол. монографії	Підручники	Навчальні посібники	Методичні рекомендації	Статті		Тези доповідей
							Всього	у т.ч. в іноземних виданнях	
СУСПІЛЬНІ НАУКИ									
Кафедра права	84	-	-	-	-	-	21	6	63
Кафедра економіки та міжнародної економічної діяльності	92	1	-	-	-	5	26	2	60
Кафедра менеджменту та фінансів	118	-	-	-	-	31	7	-	80
Кафедра маркетингу та туризму	39	-	-	-	2	1	9	2	27
Кафедра публічного управління та адміністрування	52	-	-	-	-	11	15	3	26
Кафедра соціальних комунікацій	17	1	-	-	1	5	3	1	7
Кафедра дошкільної освіти	21	-	1	-	-	1	12	2	7
Кафедра практичної психології	13	-	-	-	-	1	6	2	6
Кафедра економіки праці	23	-	-	-	-	-	2	-	21
Кафедра політології та міжнародних відносин	38	-	-	-	-	8	19	5	11
Кафедра педагогіки та освіти	66	-	-	1	1	8	16	4	40
Кафедра філософії та соціології	48	-	-	1	1	-	24	10	22
ВСЬОГО за напрямом:	611	2	1	2	5	71	160	37	370
ГУМАНІТАРНІ НАУКИ ТА МИСТЕЦТВО									
Кафедра грецької філології	11	-	-	-	-	2	1	-	8
Кафедра прикладної філології	29	-	-	-	1	5	6	2	17
Кафедра української філології	16	-	-	-	-	1	9	4	6
Кафедра історії та археології	39	-	-	-	-	2	11	-	26
Кафедра культурології	27	-	1	-	2	1	12	2	11
Кафедра інформаційної діяльності	46	-	-	-	-	2	9	5	35
Кафедра англійської філології	41	-	-	-	-	25	5	3	11
Кафедра романо-германської філології	11	-	-	-	-	2	2	-	7
ВСЬОГО за напрямом:	220	-	1	-	3	40	55	16	121
МАТЕМАТИЧНІ НАУКИ ТА ПРИРОДНИЧІ НАУКИ									
Кафедра раціонального природо-користування та охорони навколишнього середовища	37	-	-	-	-	5	2	-	30
ВСЬОГО за напрямом:	37	-	-	-	-	5	2	-	30
ТЕХНІЧНІ НАУКИ									
Кафедра системного аналізу та інформаційних технологій	13	-	2	-	-	-	5	1	6
ВСЬОГО за напрямом:	13	-	2	-	-	-	5	1	6
ВСЬОГО по університету за 2023 рік:	881	2	4	2	8	116	222	54	527

ПУБЛІКАЦІЇ

(у фахових виданнях, у виданнях, що входять до наукометричних баз даних,
у зарубіжних виданнях) у 2023 році
(за науковими напрямками)

Кафедра	Всього наукових статей	Публікації				
		у Scopus	у Web of science	у інших базах	у фахових виданнях	у зарубіжних виданнях
СУСПІЛЬНІ НАУКИ						
Кафедра права	21	-	1	5	15	6
Кафедра економіки та міжнародної економічної діяльності	26	2	-	21	21	2
Кафедра менеджменту та фінансів	7	-	-	3	3	-
Кафедра маркетингу та туризму	9	2	-	3	5	2
Кафедра публічного управління та адміністрування	15	2	-	12	12	3
Кафедра соціальних комунікацій	3	-	1	2	2	1
Кафедра дошкільної освіти	12	1	-	2	7	2
Кафедра практичної психології	6	2	2	-	4	2
Кафедра економіки праці	2	-	-	2	2	-
Кафедра політології та міжнародних відносин	19	1	2	16	14	5
Кафедра педагогіки та освіти	16	1	2	10	11	4
Кафедра філософії та соціології	24	1	4	9	11	10
ВСЬОГО за напрямом:	160	12	12	85	107	37
ГУМАНІТАРНІ НАУКИ ТА МИСТЕЦТВО						
Кафедра грецької філології	1	-	-	1	1	-
Кафедра прикладної філології	6	-	-	2	4	2
Кафедра української філології	9	-	-	5	5	4
Кафедра історії та археології	11	-	2	6	8	-
Кафедра культурології	12	-	-	11	9	2
Кафедра інформаційної діяльності	9	-	-	3	3	5
Кафедра англійської філології	5	2	-	4	3	3
Кафедра романо-германської філології	2	-	-	-	-	-
ВСЬОГО за напрямом:	55	2	2	32	33	16
МАТЕМАТИЧНІ НАУКИ ТА ПРИРОДНИЧІ НАУКИ						
Кафедра раціонального природо-користування та охорони навколишнього середовища	2	-	-	1	2	-
ВСЬОГО за напрямом:	2	-	-	1	2	-
ТЕХНІЧНІ НАУКИ						
Кафедра системного аналізу та інформаційних технологій	5	1	3	-	2	1
ВСЬОГО за напрямом:	5	1	3	-	2	1
ВСЬОГО:	222	15	17	118	144	54

Наукові публікації НПП МДУ, 2023
Кількість статей Scopus та Web of science на одного НПП

№з/п	Напрямок / кафедра	Кількість штатних НПП (за звітами кафедр)	Кількість статей у вітчизняних фахових виданнях, з них у категорії А / Б	Кількість статей у зарубіжних виданнях, всього, з них у Scopus та Web of science	Кількість статей Scopus та Web of science на одного НПП
1	2	3	4	5	6
1	«Суспільні науки»				
1.1.	Кафедра менеджменту та фінансів	11: Д.н. – 1, к.н. – 9	3: Кат. Б – 3	0: Scopus – 0 WoS – 0	-
1.2.	Кафедра маркетингу та туризму	7: Д.н. – 4, к.н. – 2, ст.викл. – 1	5: Кат. Б – 5	2: Scopus – 2 WoS – 0	0,2
1.3.	Кафедра публічного управління та адміністрування	6: Д.н. – 4, к.н. – 2	12: Кат. Б – 12	3: Scopus – 2 WoS – 0	0,3
1.4.	Кафедра практичної психології	7: Д.н. – 0, к.н. – 5, ст.викл. – 2	4: Кат. Б – 4	2: Scopus – 0 WoS – 2	-
1.5.	Кафедра дошкільної освіти	5: Д.н. – 2, к.н. – 2, ст.викл. – 1	7: Кат. Б – 7	2: Scopus – 1 WoS – 0	0,5
1.6.	Кафедра педагогіки та освіти	10: Д.н. – 0, к.н. – 7, ст.викл. – 3	11: Кат. Б – 11	4: Scopus – 0 WoS – 2	0,2
1.7.	Кафедра філософії та соціології	6: Д.н. – 3, к.н. – 3	11: Кат. Б – 11	10: Scopus – 1 WoS – 4	0,8
1.8.	Кафедра політології та міжнародних відносин	7: Д.н. – 4, к.н. – 3	14: Кат. А – 1 Кат. Б – 13	5: Scopus – 1 WoS – 1	0,4
1.9.	Кафедра соціальних комунікацій	4: Д.н. – 2, ст.викл. – 2	2: Кат. Б – 2	1: Scopus – 0 WoS – 1	0,2
1.10.	Кафедра економіки та міжнародних економічних відносин	6: Д.н. – 2, к.н. – 4	21: Кат. Б – 21	2: Scopus – 1 WoS – 0	0,16
1.11.	Кафедра права	18: Д.н. – 3, к.н. – 12, ст.викл. – 3,	15: Кат. Б – 15	6: Scopus – 0 WoS – 1	0,05
1.12.	Кафедра економіки праці	4: Д.н. – 0, к.н. – 3	2: Кат. Б – 2	0: Scopus – 0 WoS – 0	-
Всього за напрямом		91, з них: Д.н. – 26,	107: Кат. А – 1	37 Scopus – 8	0,26

		к.н. - 52	Кат. Б – 106	WoS – 11	
2	«Гуманітарні науки та мистецтво»				
2.1.	Кафедра англійської філології	7: Д.н. – 2, к.н. – 3, ст.викл. – 2	3: Кат. Б – 3	3: Scopus – 2 WoS – 0	0,28
2.2.	Кафедра романо-германської філології	4: Д.н.- 0, к.н. – 2, ст.викл. – 1, ас. – 1	0	0: Scopus – 0 WoS – 0	-
2.3.	Кафедра прикладної філології	9: Д.н. – 2, к.н. – 4, ст.викл. – 2, ас. – 1	4: Кат Б – 4	2: Scopus – 0 WoS – 0	-
2.4.	Кафедра грецької філології	5: Д.н. – 0, к.н. – 4, ст.викл. – 1,	1: Кат Б – 1	0: Scopus – 0 WoS – 0	-
2.5.	Кафедра історії та археології	8: Д.н. – 1, к.н. – 7	8: Кат. А – 2 Кат. Б – 6	0: Scopus – 0 WoS – 0	0,25
2.6.	Кафедра культурології	5: Д.н. – 2, к.н. – 3	9: Кат. Б – 9	2: Scopus – 0 WoS – 0	-
2.7.	Кафедра української філології	4: Д.н. – 0, к.н. – 4	5: Кат. Б – 5	4: Scopus – 0 WoS – 0	-
2.8.	Кафедра інформаційної діяльності	4: Д.н. – 1, к.н. – 3	3: Кат. Б – 3	5: Scopus – 0 WoS – 0	-
Всього за напрямом		46, з них: Д.н. – 8, к.н. – 30	33: Кат. А – 2 Кат. Б – 31	16: Scopus – 2 WoS – 0	0,08
3	«Математичні науки та природничі науки»				
3.1.	Кафедра раціонального природокористування та охорони навколишнього середовища	5: К.н. – 5	2: Кат. Б – 2	0: Scopus – 0 WoS – 0	-
Всього за напрямом		5, з них: к.н. – 5	2: Кат. Б – 2	0: Scopus – 0 WoS – 0	-
4	«Технічні науки»				
4.1.	Кафедра системного аналізу та інформаційних технологій	9: Д.н. – 1, к.н. – 6, ст.викл. – 1, ас. – 1	2: Кат. А – 1 Кат. Б – 1	1: Scopus – 1	0,1
Всього за напрямом		9, з них: Д.н. – 1, к.н. – 6	2: Кат. А – 1 Кат. Б – 1	1: WoS – 1	0,1
Всього за напрямами, фахові видання:			144:	54:	
Категорія А 4				Scopus – 11 (іноз. видання) Scopus – 4 (вітч. видання)	
Категорія Б 140				Web of Science 12 (іноз. вид.) Web of Science 6 (вітч. вид.)	

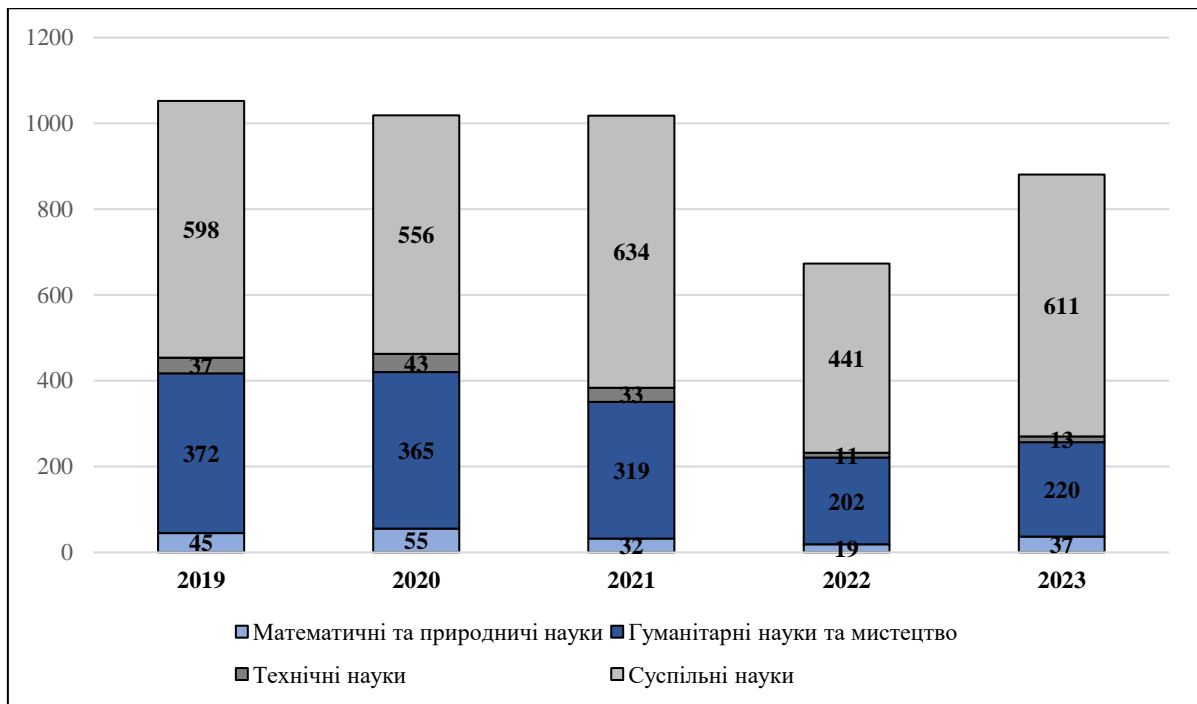


Рис. 6. Динаміка публікацій науково-педагогічних працівників МДУ (за напрямками)

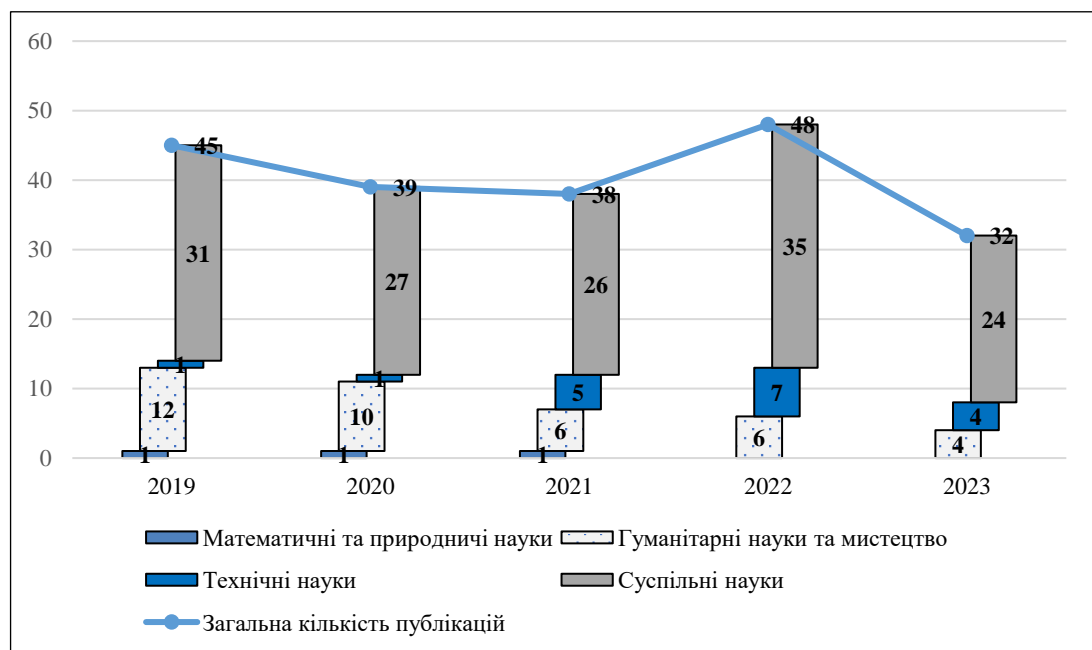
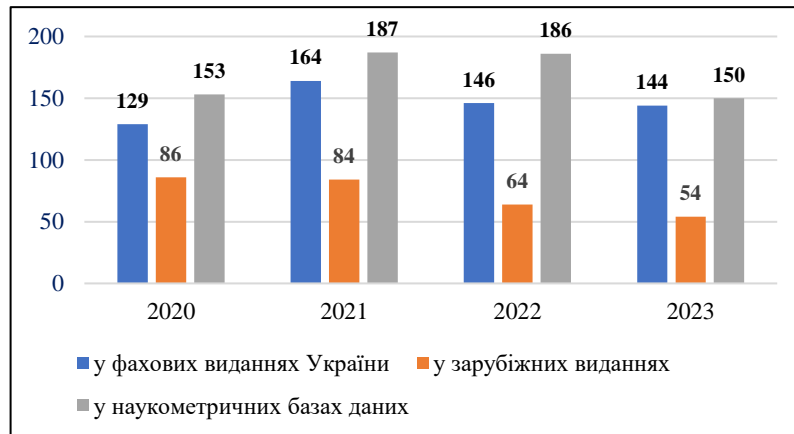


Рис. 7. Динаміка публікацій у наукометричних базах Scopus та Web of Science (за напрямками)

Кількість публікацій штатних науково-педагогічних, наукових та педагогічних працівників МДУ у фахових наукових виданнях України категорій «А» і «Б» у 2023 р. склала 144 статей (у 2020 р. – 129 статей), таким чином збільшення становить 11,6%



Публікації викладачів 2023

Рис. 8. Кількість публікацій штатних НПП у фахових виданнях України Категорій «А» і «Б», зарубіжних виданнях, у наукометричних базах даних

Таблиця 19

Кількість цитувань у виданнях, що входять до наукометричних баз даних

Кількість цитувань у виданнях, що входять до наукометричних баз даних:	2019	2020	2021	2022	2023
– у Scopus	5	0	108	214	10
– у Web of science	0	0	228	Немає доступу	46